




KOCHANELLI



ПАРКЕТ-ПРОСТЫЕ РЕШЕНИЯ

PARQUET-SIMPLE SOLUTIONS



КОШАНЕЛЛИ

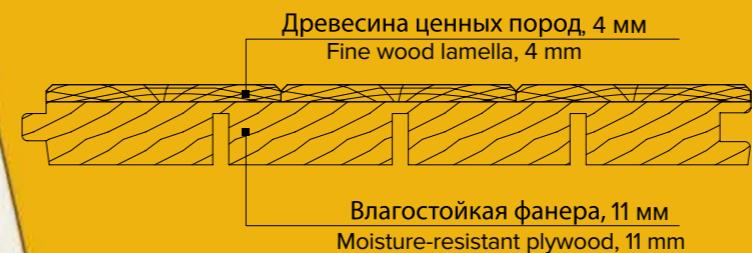
ПАРКЕТ-ПРОСТЫЕ РЕШЕНИЯ PARQUET-SIMPLE SOLUTIONS

содержание: contents

ИНЖЕНЕРНЫЕ МОДУЛИ. ОСОБЕННОСТИ	3	ENGINEERED TILES. SPECIAL ASPECTS
Гордон	4	Gordon
Верона	6	Verona
Версаль	8	Versailles
Квадро	10	Quadro
ИНЖЕНЕРНЫЕ МОДУЛИ. ДИЗАЙН	13	ENGINEERED TILES. DESIGN
ИНЖЕНЕРНЫЙ И МАССИВНЫЙ ПАРКЕТ. СОВРЕМЕННЫЙ ДИЗАЙН	81	ENGINEERED AND SOLID HARDWOOD FLOORING. MODERN DESIGN.
Французская ёлка	84	Chevron
Английская ёлка	90	Herringbone
ДИЗАЙНЕРСКИЕ РЕШЕНИЯ	94	DESIGN SOLUTIONS
ДИЗАЙН	108	DESIGN
МАССИВНАЯ И ИНЖЕНЕРНАЯ ДОСКА. ЭКСКЛЮЗИВ	112	SOLID AND ENGINEERED WOOD. EXCLUSIVE DESIGN
Коллекция УНИВЕРСУМ	116	Collection UNIVERSUM
ГАММА	118	GAMMA
СПАЦИО	122	SPAZIO
НАТУРА	124	NATURA
ПРАТО	128	PRATO
СЕРА САВАНА	130	SERA SAVANA
ДЕСИЭРТО	132	DESIERTO
СОТИРОВКИ ДУБА	142	OAK GRADES
ВИДЫ ОБРАБОТКИ ДРЕВЕСИНЫ	144	TYPES OF WOOD TREATMENT
ШТУЧНЫЙ ПАРКЕТ. ТРАДИЦИЯ	150	PLANK PARQUET. TRADITION
Селекция дуба	154	Oak grades

ИНЖЕНЕРНЫЙ МОДУЛЬ _ ENGINEERED TILE

особенности _ special aspects



Инженерный модуль — это готовый к укладке модульный паркет с двухслойной конструкцией. На основание из влагостойкой фанеры под большим давлением приклеивают слой ценной породы древесины с уникальным природным узором.

Двухслойная конструкция модуля обеспечивает повышенную стабильность напольного покрытия к температурно-влажностным перепадам. На каждую деталь по контуру наносится фаска, благодаря чему рисунок полов обретает объем и выразительность.

Для тонировки и финишного покрытия используются износостойкие, экологически чистые тонирующие составы, лаки или масла. Срок эксплуатации модульного паркета превышает 50 лет.

В каталоге представлены четыре модуля: «ГОРДОН», «ВЕРОНА», «ВЕРСАЛЬ» и «КВАДРО». Каждый модуль имеет несколько вариантов дизайнерской обработки и может быть изготовлен с использованием разных пород древесины.

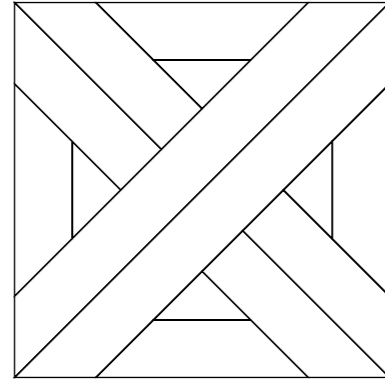
Engineered tile is ready-to-install two-layer designed parquet. Lamellas of fine wood (each unique of its kind) are glued at high pressure to moisture-resistant plywood.

Two-layer structure makes the flooring insusceptible to temperature and humidity changes. Bevel made on every detail emphasizes the pattern, thus creating bold and expressive appearance.

Wear-resistant eco-friendly oils and lacquers are used for staining and as top coating of the tiles. Service life of such flooring is more than 50 years.

This catalogue presents 4 patterns: GORDON, VERONA, VERSAILLES and QUADRO. The above-mentioned items have several options of surface treatment and can be made of different wood species.

ГОРДОН _ GORDON







ТЕХНИЧЕСКИЕ ХАРАКТЕРИСТИКИ ИНЖЕНЕРНОГО МОДУЛЯ TECHNICAL CHARACTERISTICS OF ENGINEERED TILE

размер, мм dimensions, mm	порода wood species	цвет colour	обработка поверхности surface treatment	финишное покрытие top coat
Двухслойный модуль 449x449x15 Толщина рабочего слоя 4 Толщина фанеры 11	Дуб, ясень Груша, вишня, орех кавказский, орех американский – <i>под заказ</i>	Айсберг Iceberg Светлый Luminoso Эстато Estate Луче Luce Пулито Pulito Омбра Ombrа Нотте Notte Темный Scuro	браширование brushing	УФ-масло UV oil
Two-layer tile 449x449x15 Thickness of the upper layer is 4 Thickness of the plywood is 11	Oak, ash Pear, cherry, american walnut, caucasian walnut – <i>customized</i>			

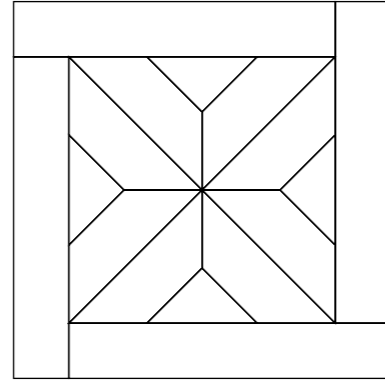
Выполняется обработка поверхности на заказ. Цвет тонирования Вы можете выбрать из представленных коллекций или на заказ.
Customized finish. Colour of stain can be customized or chosen from our collections.

Варианты укладки
Layup patterns



Эстато | Estate

ВЕРОНА _ VERONA



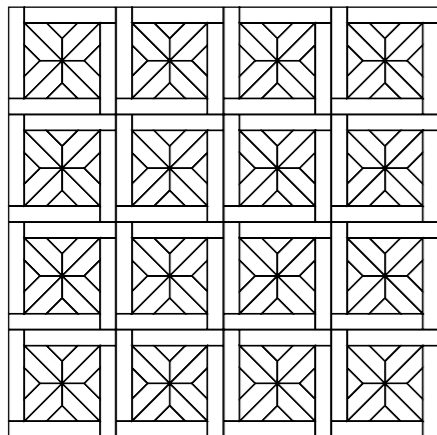


ТЕХНИЧЕСКИЕ ХАРАКТЕРИСТИКИ ИНЖЕНЕРНОГО МОДУЛЯ TECHNICAL CHARACTERISTICS OF ENGINEERED TILE

размер, мм dimensions, mm	порода wood species	цвет colour	обработка поверхности surface treatment	финишное покрытие top coat
Двухслойный модуль 470x470x15 Толщина рабочего слоя 4 Толщина фанеры 11	Дуб, ясень Груша, вишня, орех кавказский, орех американский – <i>под заказ</i>	Айсберг Iceberg Светлый Luminoso Эстатэ Estate Луче Luce Пулитто Pulito Омбра Ombrа Нотте Notte Темный Scuro	браширование brushing	УФ-масло UV oil
Two-layer tile 470x470x15 Thickness of the upper layer is 4 Thickness of the plywood is 11	Oak, ash Pear, cherry, american walnut, caucasian walnut – <i>customized</i>			


Выполняется обработка поверхности на заказ. Цвет тонирования Вы можете выбрать из представленных коллекций или на заказ.
Customized finish. Colour of stain can be customized or chosen from our collections.

Варианты укладки Layup patterns



Луче | Luce

ВЕРСАЛЬ _ VERSAILLES






ТЕХНИЧЕСКИЕ ХАРАКТЕРИСТИКИ ИНЖЕНЕРНОГО МОДУЛЯ TECHNICAL CHARACTERISTICS OF ENGINEERED TILE

размер, мм dimensions, mm	порода wood species	цвет colour	обработка поверхности surface treatment	финишное покрытие top coat
Двухслойный модуль 600x600x15 Толщина рабочего слоя 4 Толщина фанеры 11	Дуб, ясень Груша, вишня, орех кавказский, орех американский – <i>под заказ</i>	Айсберг Iceberg Светлый Luminoso Эстато Estate Луче Luce Пулито Pulito Омбра Ombrа Нотте Notte Темный Scuro	браширование brushing	УФ-масло UV oil
Two-layer tile 600x600x15mm Thickness of the upper layer is 4 Thickness of the plywood is 11	Oak, ash Pear, cherry, american walnut, caucasian walnut – <i>customized</i>			

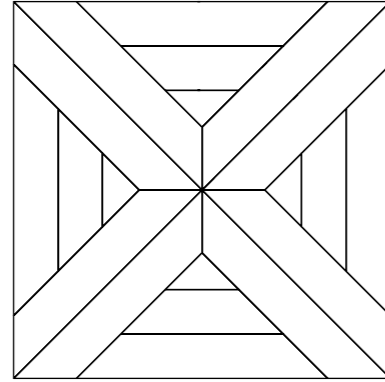
Выполняется обработка поверхности на заказ. Цвет тонирования Вы можете выбрать из представленных коллекций или на заказ.
Customized finish. Colour of stain can be customized or chosen from our collections.

Варианты укладки
Layup patterns



Темный | Scuro

КВАДРО _ QUADRO





ТЕХНИЧЕСКИЕ ХАРАКТЕРИСТИКИ ИНЖЕНЕРНОГО МОДУЛЯ TECHNICAL CHARACTERISTICS OF ENGINEERED TILE

размер, мм dimensions, mm	порода wood species	цвет colour	обработка поверхности surface treatment	финишное покрытие top coat
Двухслойный модуль 441x441x15 Толщина рабочего слоя 4 Толщина фанеры 11	Дуб, ясень Груша, вишня, орех кавказский, орех американский – <i>под заказ</i>	Айсберг Iceberg Светлый Luminoso Эстате Estate Луче Luce Пулито Pulito Омбра Omбра Нотте Notte Темный Scuro	браширование brushing	УФ-масло UV oil
Two-layer tile 441x441x15mm Thickness of the upper layer is 4 Thickness of the plywood is 11	Oak, ash Pear, cherry, american walnut, caucasian walnut – <i>customized</i>			

Выполняется обработка поверхности на заказ. Цвет тонирования Вы можете выбрать из представленных коллекций или на заказ.
Customized finish. Colour of stain can be customized or chosen from our collections.

Варианты укладки
Layup patterns



Светлый | Luminoso

ИНЖЕНЕРНЫЙ МОДУЛЬ _ ENGINEERED TILE

дизайн _ design

В каталоге представлены дизайнерские решения, которые дополнят любой интерьер, от классики до хайтека, сочетающие цветовой дизайн и мастерство финишной обработки древесины.

Изысканные черты классических рисунков воплощены в уникальной и стильной цветовой гамме, которая расширяет привычные границы природных цветовых решений паркетных полов. Методы дополнительной отделки раскрывают и подчёркивают природные достоинства древесины, оставляя ее натуральным и экологически чистым материалом.

Инженерные модули нашего производства играют и переливаются на полу, даря богатство ощущений природы и становясь источником вдохновения.

The design solutions presented in the catalogue are suitable to any interior either classical or hightech and include the combination of colour and mastery of finish treatment.

Unique and fashionable colour palette emphasizes exquisite classical patterns and changes regular approach to parquet flooring. Addittional treatment methods reveal the natural perfection of wood without reducing its sustainability.

The play of colour of engineered parquet tiles produced by our company gives a rich feeling of naturalness and becomes a source of inspiration.

инженерный модуль | engineered tile - массивная доска | solid wood - штучный паркет | plank parquet - инженерная доска | engineered wood

инженерный модуль | engineered tile - массивная доска | solid wood - штучный паркет | plank parquet - инженерная доска | engineered wood

Верона Нотте | Verona Notte

АЙСБЕРГ _ ICEBERG

Версаль Айсберг | Versailles Iceberg

Гордон _ Gordon _ □ 449 mm



Верона _ Verona _ □ 470 mm



Версаль _ Versailles _ □ 600 mm



Квадро _ Quadro _ □ 441 mm



инженерный модуль engineered tile _ массивная доска solid wood _ штучный паркет plank parquet _ инженерная доска engineered wood

инженерный модуль engineered tile _ массивная доска solid wood _ штучный паркет plank parquet _ инженерная доска engineered wood

АЙСБЕРГ СВЕТЛЫЙ ЭСТАТО ЛУЧЕ ПУЛИТО ОМБРА НОТТЕ ТЕМНЫЙ
ICEBERG LUMINOSO ESTATE LUCE PULITO OMBRA NOTTE SCURO



Квадро Айсберг | Quadro Iceberg

KOCHANELLI



Гордон Айсберг | Gordon Iceberg

инженерный модуль engineered tile _ массивная доска solid wood _ штучный паркет plank parquet _ инженерная доска engineered wood

инженерный модуль engineered tile _ массивная доска solid wood _ штучный паркет plank parquet _ инженерная доска engineered wood

СВЕТЛЫЙ _ LUMINOSO

Гордон Светлый | Gordon Luminoso

KOCHANELLI

Гордон _ Gordon _ □ 449 mm



Верона _ Verona _ □ 470 mm



Версаль _ Versailles _ □ 600 mm



Квадро _ Quadro _ □ 441 mm




инженерный модуль | engineered tile - массивная доска | plank parquet - шпунтовый паркет | plank parquet - инженерная доска | engineered wood

инженерный модуль | engineered tile - массивная доска | solid wood - шпунтовый паркет | plank parquet - инженерная доска | engineered wood

АЙСБЕРГ СВЕТЛЫЙ ЭСТАТО ЛУЧЕ ПУЛИТО ОМБРА НОТТЕ ТЕМНЫЙ
ICEBERG LUMINOSO ESTATE LUCE PULITO OMBRA NOTTE SCURO


инженерный модуль **engineered tile** _ массивная доска **solid wood** _ шпунтный паркет **plank parquet** _ инженерная доска **engineered wood**



Квадро Светлый | Quadro Luminoso

KOCHANELLI

инженерный модуль **engineered tile** _ массивная доска **solid wood** _ шпунтный паркет **plank parquet** _ инженерная доска **engineered wood**



Версаль Светлый | Versailles Luminoso

Гордон _ Gordon _ □ 449 mm



Верона _ Verona _ □ 470 mm



Версаль _ Versailles _ □ 600 mm



Квадро _ Quadro _ □ 441 mm




инженерный модуль engineered tile - массивная доска solid wood - шпунный паркет plank parquet - инженерная доска engineered wood

инженерный модуль engineered tile - массивная доска solid wood - шпунный паркет plank parquet - инженерная доска engineered wood



Гордон Эстато | Gordon Estate



Версаль Эстато | Versailles Estate

ПУЛИТО _ PULITO

Гордон _ Gordon _ □ 449 mm



Верона _ Verona _ □ 470 mm



Версаль _ Versailles _ □ 600 mm



Квадро _ Quadro _ □ 441 mm

Квадро Пулито | Quadro Pulito





Гордон Пулито | Gordon Pulito



Версаль Пулито | Versailles Pulito


Гордон _ Gordon _ □ 449 mm



Верона _ Verona _ □ 470 mm



Версаль _ Versailles _ □ 600 mm




Квадро _ Quadro _ □ 441 mm



инженерный модуль engineered wood _ штучный паркет plank parquet _ инженерная доска engineered wood

инженерный модуль engineered tile _ массивная доска solid wood _ штучный паркет plank parquet _ инженерная доска engineered wood



Гордон Луче | Gordon Luce



Верона Луче | Verona Luce

ОМБРА _ OMBRA

Гордон _ Gordon _ □ 449 mm



Верона _ Verona _ □ 470 mm



Версаль _ Versailles _ □ 600 mm



Квадро _ Quadro _ □ 441 mm



Гордон Омбра | Gordon Ombra

KOCHANELLI



инженерный модуль engineered tile - массивная доска solid wood - шпунтный паркет plank parquet - инженерная доска engineered wood

инженерный модуль engineered tile - массивная доска solid wood - шпунтный паркет plank parquet - инженерная доска engineered wood

АЙСБЕРГ СВЕТЛЫЙ ЭСТАТО ЛУЧЕ ПУЛИТО ОМБРА НОТТЕ ТЕМНЫЙ
ICEBERG LUMINOSO ESTATE LUCE PULITO OMBRA NOTTE SCURO

инженерный модуль engineered tile _ массивная доска solid wood _ шпунтовый паркет plank parquet _ инженерная доска engineered wood



Версаль Омбра | Versailles Ombra

KOCHANELLI

инженерный модуль engineered tile _ массивная доска solid wood _ шпунтовый паркет plank parquet _ инженерная доска engineered wood



Верона Омбра | Verona Ombra


Гордон _ Gordon _ □ 449 mm



Верона _ Verona _ □ 470 mm



Версаль _ Versailles _ □ 600 mm




Квадро _ Quadro _ □ 441 mm



инженерный модуль engineered tile _ массивная доска solid wood _ шпунтовый паркет plank parquet _ инженерная доска engineered wood

инженерный модуль engineered tile _ массивная доска solid wood _ шпунтовый паркет plank parquet _ инженерная доска engineered wood



Квадро Темный | Quadro Scuro



Верона Темный | Verona Scuro

HOTTE _ NOTTE

Гордон _ Gordon _ □ 449 mm



Верона _ Verona _ □ 470 mm



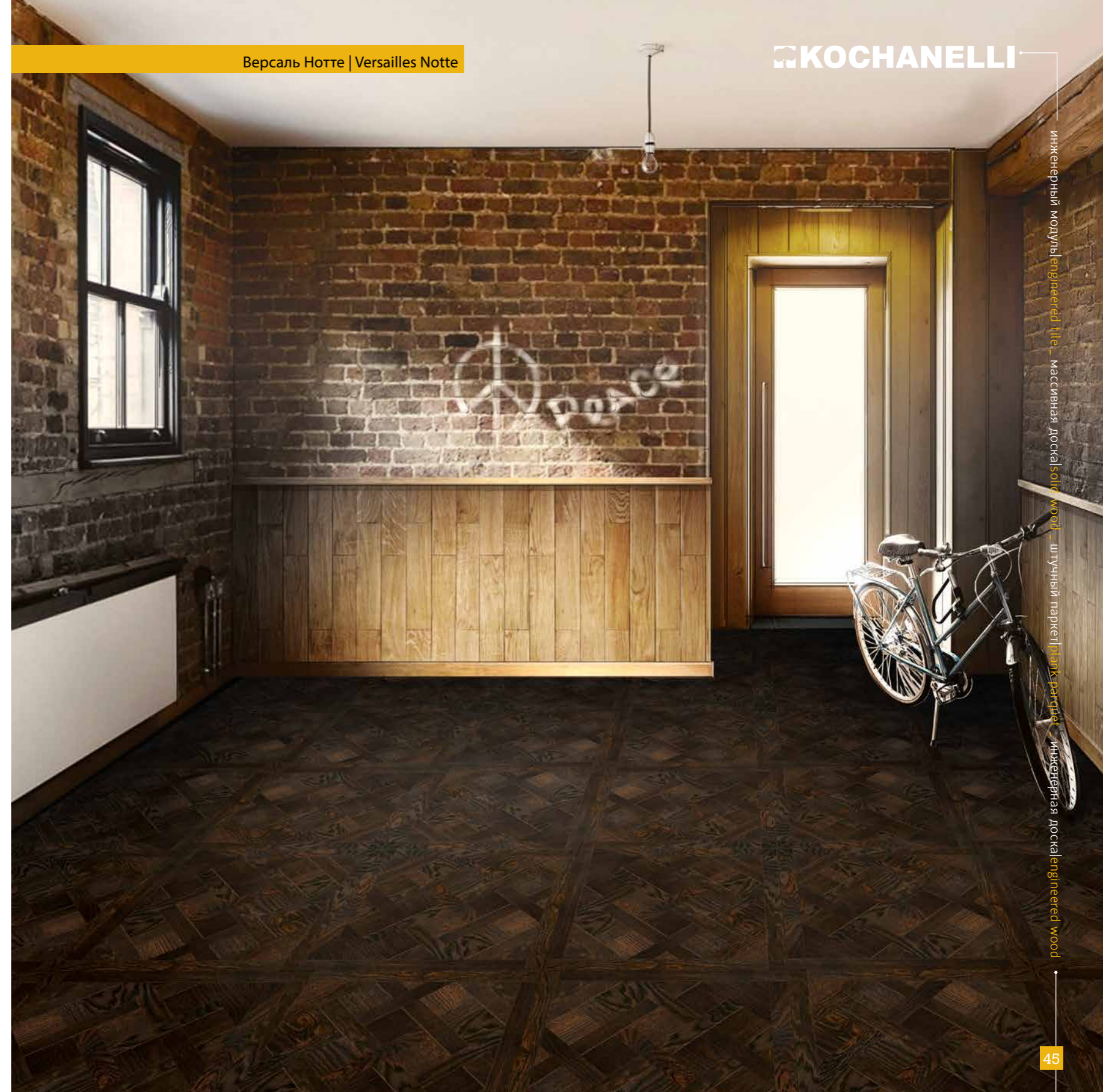
Версаль _ Versailles _ □ 600 mm



Квадро _ Quadro _ □ 441 mm

Версаль Нотте | Versailles Notte

KOCHANELLI



инженерный модуль engineered wood _ шпунтный паркет plank parquet _ инженерная доска engineered wood

инженерный модуль engineered tile _ массивная доска solid wood _ шпунтный паркет plank parquet _ инженерная доска engineered wood

АЙСБЕРГ СВЕТЛЫЙ ЭСТАТО ЛУЧЕ ПУЛИТО ОМБРА НОТТЕ ТЕМНЫЙ
ICEBERG LUMINOSO ESTATE LUCE PULITO OMBRA NOTTE SCURO



инженерный модуль engineered tile - массивная доска solid wood - шпунтный паркет plank parquet - инженерная доска engineered wood

KOCHANELLI



инженерный модуль engineered tile - массивная доска solid wood - шпунтный паркет plank parquet - инженерная доска engineered wood

Квадро Нотте | Quadro Notte

Версаль Альба _ □ 600 mm
Versailles Alba



Версаль Терра _ □ 600 mm
Versailles Terra



Версаль Сателлит _ □ 600 mm
Versailles Satellite



Версаль Аврора _ □ 600 mm
Versailles Aurora



Версаль Аврора | Versailles Aurora



инженерный модуль engineered tile - массивная доска solid wood - шпунтовый паркет plank parquet - инженерная доска engineered wood


инженерный модуль engineered tile - массивная доска solid wood - шпунтовый паркет plank parquet - инженерная доска engineered wood

* Данная цветовая коллекция также может быть выполнена в рисунках Гордон, Верона, Квадро.
* Also these colours can be repeated in the patterns Gordon, Verona, Quadro.



Версаль Альба | Versailles Alba

инженерный модуль engineered tile - массивная доска solid wood - штучный паркет plank parquet - инженерная доска engineered wood



Версаль Сателлит | Versailles Satellite

инженерный модуль engineered tile - массивная доска solid wood - штучный паркет plank parquet - инженерная доска engineered wood

Версаль Инфинита _ □ 600 mm
Versailles Infnita



Версаль Элио _ □ 600 mm
Versailles Elio




Версаль Бэль трамонто _ □ 600 mm
Versailles Bel tramonto



Версаль Эклисси _ □ 600 mm
Versailles Eclissi

* Данная цветовая коллекция также может быть выполнена в дизайнах Гордон, Верона, Квадро.
* Also these colours can be repeated in the patterns Gordon, Verona, Quadro.




инженерный модуль | engineered tile - массивная доска | solid wood - штучный паркет | plank parquet - инженерная доска | engineered wood

инженерный модуль | engineered tile - массивная доска | solid wood - штучный паркет | plank parquet - инженерная доска | engineered wood



Версаль Бэль трамонто | Versailles Bel tramonto



Версаль Эклисси | Versailles Eclissi

ЯСЕНЬ ASH

ЯСЕНЬ*_ASH*

Гордон _ Gordon _ □ 449 mm



Верона _ Verona _ □ 470 mm



Квадро _ Quadro _ □ 441 mm

Верона Ясень | Verona Ash

КОЧАНELLI



инженерный модуль engineered tile _ массивная доска solid wood _ шпунтный паркет plank parquet _ инженерная доска engineered wood

инженерный модуль engineered tile _ массивная доска solid wood _ шпунтный паркет plank parquet _ инженерная доска engineered wood

* Рабочий слой в инженерном модуле может быть из ясеня, вишни, груши и клена, ореха кавказского, ореха американского и других пород.
* it is possible to make a top layer of engineered tile from ash, walnut, cherry tree, american walnut, pear tree and maple



Гордон Ясень | Gordon Ash



Верона Ясень | Verona Ash

Верона Нубес _ □ 470 mm
Verona Nubes



Верона Оскуро _ □ 470 mm
Verona Oscuro



Верона Аренас _ □ 470 mm
Verona Arenas




Верона Умо _ □ 470 mm
Verona Humo




инженерный модуль | engineered tile - массивная доска | solid wood - шпунтовый паркет | plank parquet - инженерная доска | engineered wood

инженерный модуль | engineered tile - массивная доска | solid wood - шпунтовый паркет | plank parquet - инженерная доска | engineered wood



Верона Ясень Нубес | Verona Ash Nubes

инженерный модуль engineered tile _ массивная доска solid wood _ штучный паркет plank parquet _ инженерная доска engineered wood



Верона Ясень Умо | Verona Ash Humo

инженерный модуль engineered tile _ массивная доска solid wood _ штучный паркет plank parquet _ инженерная доска engineered wood

Гордон _ Gordon _ □ 449 mm



Верона _ Verona _ □ 470 mm



Версаль _ Versailles _ □ 600 mm




Квадро _ Quadro _ □ 441 mm



инженерный модуль engineered tile _ массивная доска solid wood _ шпунный паркет plank parquet _ инженерная доска engineered wood

инженерный модуль engineered tile _ массивная доска solid wood _ шпунный паркет plank parquet _ инженерная доска engineered wood



Гордон Груша | Gordon Pear tree




Верона Груша | Verona Pear tree

Гордон _ Gordon _ □ 449 mm




Верона _ Verona _ □ 470 mm




Версаль _ Versailles _ □ 600 mm




Квадро _ Quadro _ □ 441 mm





Гордон Вишня | Gordon Cherry tree

инженерный модуль engineered tile - массивная доска solid wood - шпунтовый паркет plank parquet - инженерная доска engineered wood




Версаль Вишня | Versailles Cherry tree

инженерный модуль engineered tile - массивная доска solid wood - шпунтовый паркет plank parquet - инженерная доска engineered wood

Гордон _ Gordon _ □ 449 mm



Верона _ Verona _ □ 470 mm




Версаль _ Versailles _ □ 600 mm



Квадро _ Quadro _ □ 441 mm



Верона Орех американский | Verona American walnut



инженерный модуль engineered tile _ массивная доска solid wood _ штучный паркет plank parquet _ инженерная доска engineered wood

инженерный модуль engineered tile _ массивная доска solid wood _ штучный паркет plank parquet _ инженерная доска engineered wood



Версаль Орех американский | Versailles American walnut

инженерный модуль engineered tile - массивная доска solid wood - штучный паркет plank parquet - инженерная доска engineered wood



Квадро Орех американский | Quadro American walnut

инженерный модуль engineered tile - массивная доска solid wood - штучный паркет plank parquet - инженерная доска engineered wood

Гордон _ Gordon _ □ 449 mm



Верона _ Verona _ □ 470 mm



Версаль _ Versailles _ □ 600 mm




Квадро _ Quadro _ □ 441 mm



инженерный модуль engineered tile _ массивная доска solid wood _ шпунтовый паркет plank parquet _ инженерная доска engineered wood

инженерный модуль engineered tile _ массивная доска solid wood _ шпунтовый паркет plank parquet _ инженерная доска engineered wood



Верона Орех кавказский | Verona Caucasian walnut

инженерный модуль engineered tile _ массивная доска solid wood _ шпунтный паркет plank parquet _ инженерная доска engineered wood



Версаль Орех кавказский | Versailles Caucasian walnut

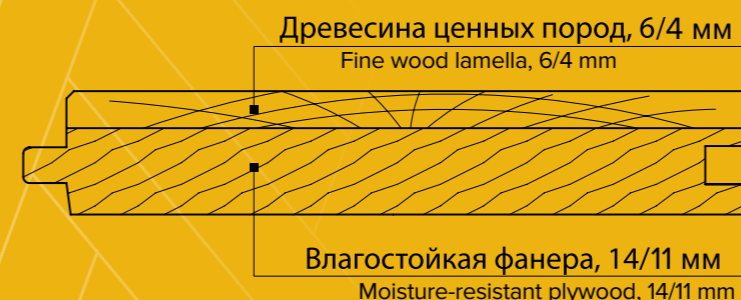
инженерный модуль engineered tile _ массивная доска solid wood _ шпунтный паркет plank parquet _ инженерная доска engineered wood

ИНЖЕНЕРНЫЙ И МАССИВНЫЙ ПАРКЕТ

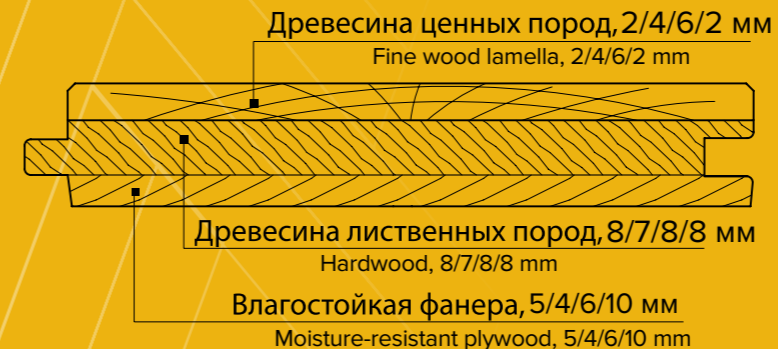
ENGINEERED AND SOLID HARDWOOD FLOORING

современный дизайн Modern design

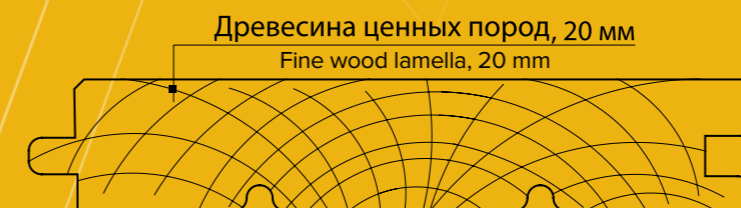
ДВУХСЛОЙНАЯ ЕЛКА 20/15 мм
ENGINEERED WOOD 20/15 mm



ТРЕХСЛОЙНАЯ ЕЛКА 20/15 мм
THREE-LAYER BOARD 20/15 mm



ЕЛКА ИЗ МАССИВА _ SOLID WOOD



Укладка паркета елочкой – традиционный и стильный рисунок, востребованный при создании винтажных композиций и оформлении интерьеров в классическом стиле. Благодаря разным углам падения света создается ощущение, что текстура у паркетных плашек разная, и рисунок становится очень фактурным.

В настоящее время большую популярность приобрели крупные планки с 4-х сторонней фаской, изготовленные из массива древесины, с двухслойной или трехслойной конструкцией. Паркет из массива можно многократно реставрировать. Стоимость многослойного паркета по сравнению с паркетом из массива ниже за счет меньшего расхода древесины ценных пород.

Универсальная геометрическая форма плашек позволяет создавать огромное разнообразие рисунков. Кроме французской и английской ёлки в каталоге представлены дизайнерские варианты укладок с гармоничной комбинацией планок разного размера.

Herringbone and chevron are traditional and trendy patterns. They are used in classical interiors. The patterns look striking thanks to different angles of incidence.

At present it is very popular to install big planks with 4-side bevel. The planks can be solid, 2-layer or 3-layer. It is possible to restore solid hardwood flooring many times. Multilayer hardwood flooring is cheaper than solid flooring because of less use of fine wood.

It is possible to create different installation patterns thanks to universal geometric forms of planks. Beside chevron and herringbone it is possible to find various installation patterns in the catalogue.

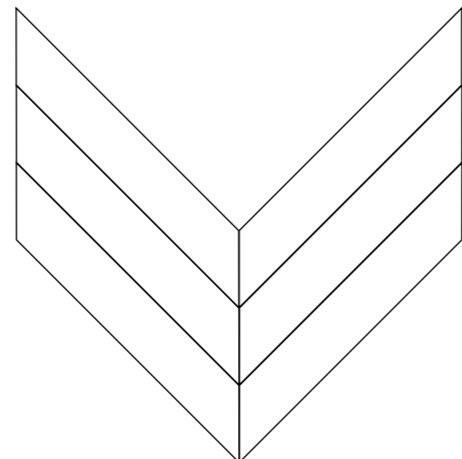
инженерный модуль | engineered tile | массивная доска | solid wood | штучный паркет | plank parquet | инженерная доска | engineered wood

инженерный модуль | engineered tile | массивная доска | solid wood | штучный паркет | plank parquet | инженерная доска | engineered wood



Французская ёлка Айсберг | Chevron Iceberg

ФРАНЦУЗСКАЯ ЁЛКА CHEVRON _ 45°




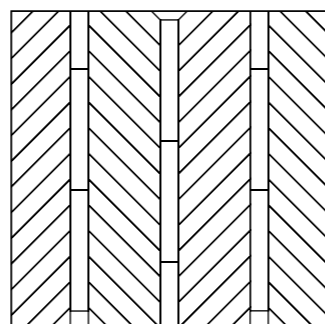



ТЕХНИЧЕСКИЕ ХАРАКТЕРИСТИКИ TECHNICAL CHARACTERISTICS

порода wood species	цвет colour	обработка поверхности surface treatment	финишное покрытие top coat
Дуб, ясень <i>Орех кавказский, орех американский – под заказ</i>	Айсберг Iceberg Светлый Luminoso Эстато Estate Луче Luce Пулито Pulito Омбра Ombra Нотте Notte Темный Scuro	браширование brushing	УФ-масло UV oil
Oak, ash <i>American walnut, caucasian walnut – customized</i>			

размер, мм dimensions, mm				
елка из массива solid wood flooring	двухслойная елка engineered wood		трехслойная елка three-layer wood flooring	
	конструкция structure	размеры dimensions	конструкция structure	размеры dimensions
594/894x90x20	4+11	414x70x15, 594/894x90x15, 594/894/1194x120x15,	2+8+5 4+7+4	594/894x90x15, 594/894/1194x120x15, 594/894x90x15, 594/894/1194x120x15,
594/894/1194x110x20	6+14	420x70x20, 594/894x90x20, 594/894/1194x120x20,	6+8+6 2+8+10	594/894x90x20, 594/894/1194x120x20, 594/894x90x20, 594/894/1194x120x20,

Выполняется обработка поверхности на заказ. Цвет тонирования Вы можете выбрать из представленных коллекций или на заказ.
Customized finish. Colour of stain can be customized or chosen from our collections.

Варианты укладки Layur patterns



Айсберг | Iceberg

Французская елка Айсберг _ Chevron Iceberg





Французская елка Эстато _ Chevron Estate



Французская елка Пулито _ Chevron Pulito



Французская елка Омбра _ Chevron Ombra




Французская елка Светлый _ Chevron Luminoso



Французская елка Луче _ Chevron Luce



Французская елка Темный _ Chevron Scuro



Французская елка Нотте _ Chevron Notte

доска engineered wood

паркет plank parquet

доска solid wood

массивная доска

инженерный модуль engineered tile

инженерный модуль engineered tile

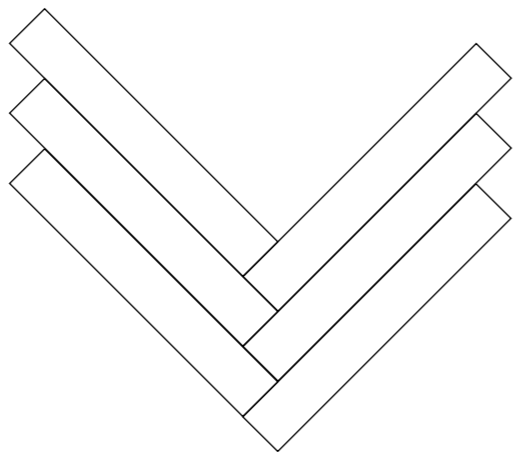
массивная доска solid wood

штучный паркет plank parquet

инженерная доска engineered wood

Английская ёлка Омбра | Herringbone Ombr

АНГЛИЙСКАЯ ЁЛКА HERRINGBONE _ 90°







ТЕХНИЧЕСКИЕ ХАРАКТЕРИСТИКИ TECHNICAL CHARACTERISTICS

порода wood species	цвет colour	обработка поверхности surface treatment	финишное покрытие top coat
Дуб, ясень Орех кавказский, орех американский – <i>под заказ</i>	Айсберг Iceberg Светлый Luminoso Эстат Estate Луче Luce Пулито Pulito Омбра Ombra Нотте Notte Темный Scuro	браширование brushing	УФ-масло UV oil
Oak, ash American walnut, caucasian walnut – <i>customized</i>			
размер, мм dimensions, mm			
елка из массива solid wood flooring	двухслойная елка engineered wood		трехслойная елка three-layer wood flooring
	конструкция structure	размеры dimensions	конструкция structure
594/894x90x20	4+11	414x70x15, 594/894x90x15, 594/894/1194x120x15,	2+8+5 4+7+4
594/894/1194x110x20	6+14	420x70x20, 594/894x90x20, 594/894/1194x120x20,	594/894x90x15, 594/894/1194x120x15, 594/894x90x20, 594/894/1194x120x20, 594/894x90x20, 594/894/1194x120x20,

Выполняется обработка поверхности на заказ. Цвет тонирования Вы можете выбрать из представленных коллекций или на заказ.
Customized finish. Colour of stain can be customized or chosen from our collections.

Варианты укладки Layup patterns



Омбра | Ombra

инженерный модуль | engineered tile - массивная доска | solid wood - штучный паркет | plank parquet - инженерная доска | engineered wood

инженерный модуль | engineered tile - массивная доска | solid wood - штучный паркет | plank parquet - инженерная доска | engineered wood

Английская ёлка Айсберг _ Herringbone Iceberg



Английская ёлка Эстато _ Herringbone Estate




Английская ёлка Пулито _ Herringbone Pulito




Английская ёлка Омбра _ Herringbone Ombra



Английская ёлка Светлый _ Herringbone Luminoso



Английская ёлка Луче _ Herringbone Luce



Английская ёлка Темный _ Herringbone Scuro

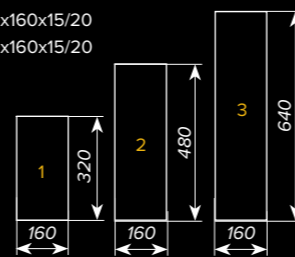


Английская ёлка Нотте _ Herringbone Notte

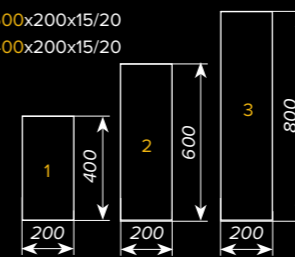
* Также английская елка может быть выполнена в цветовых коллекциях Гамма и Спацио.
*Herringbone can also be repeated in the colours of Gamma and Spazio collections.

ДИЗАЙНЕРСКИЕ РЕШЕНИЯ DESIGN SOLUTIONS

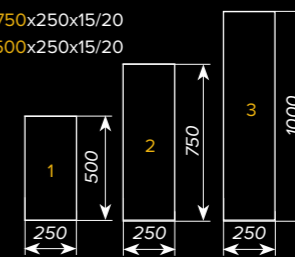
640x160x15/20
480x160x15/20
320x160x15/20



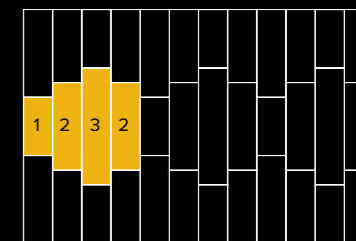
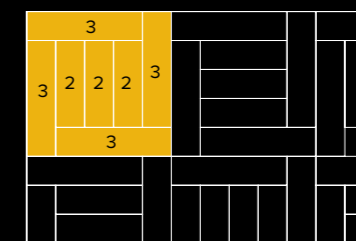
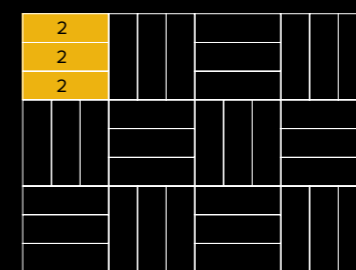
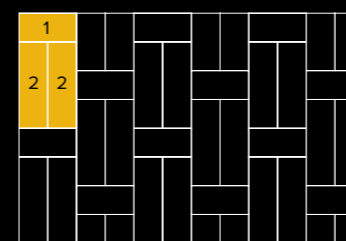
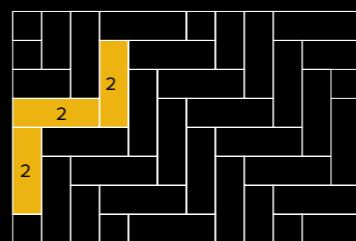
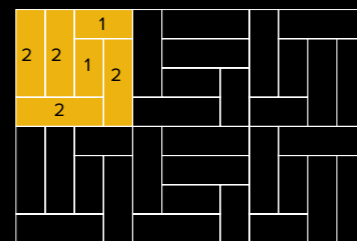
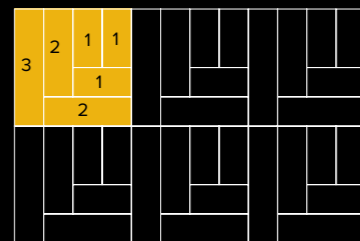
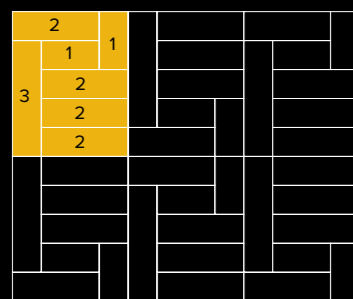
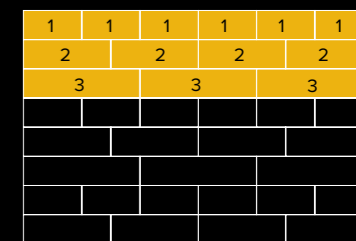
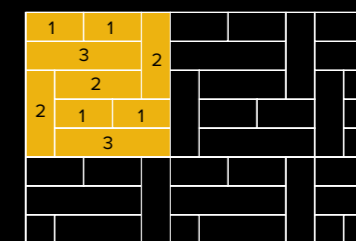
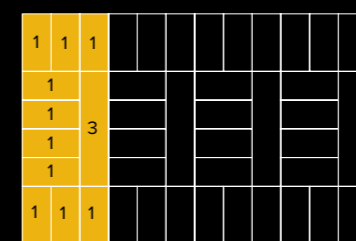
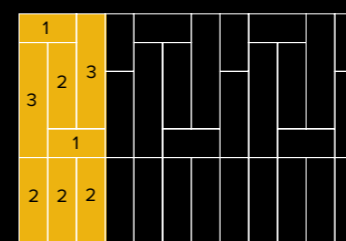
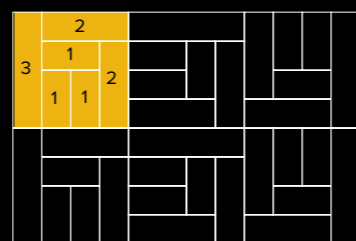
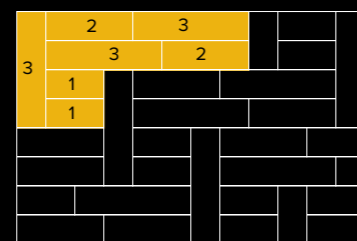
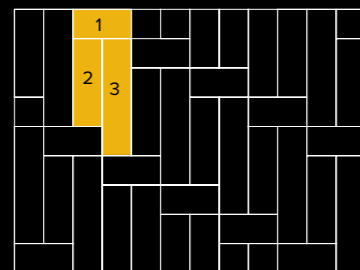
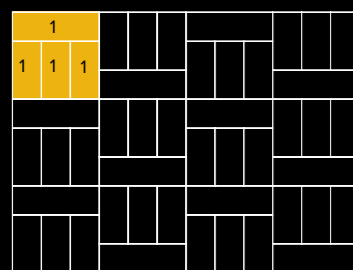
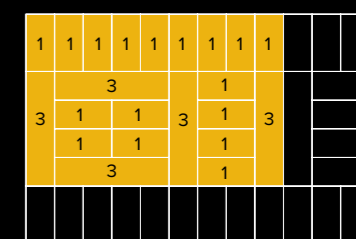
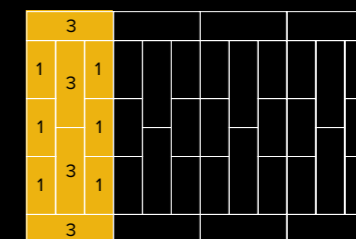
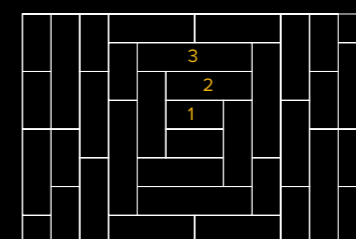
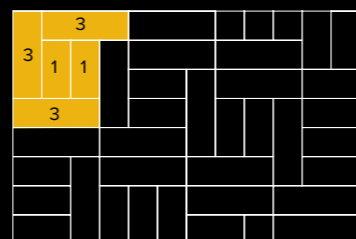
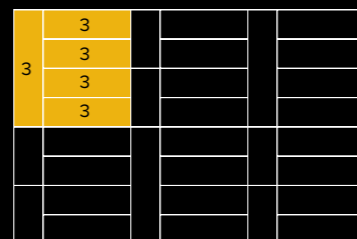
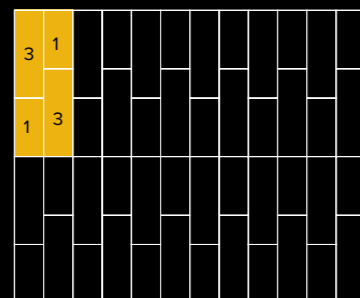
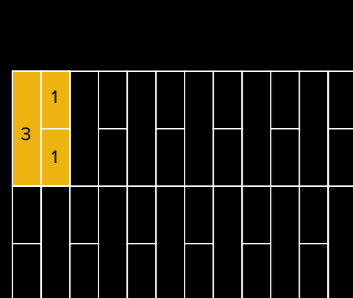
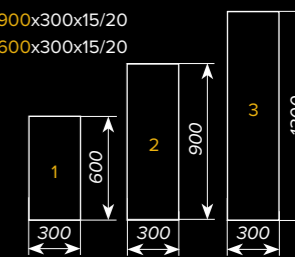
800x200x15/20
600x200x15/20
400x200x15/20



1000x250x15/20
750x250x15/20
500x250x15/20



1200x300x15/20
900x300x15/20
600x300x15/20



инженерный модуль engineered wood _ штучный паркет plank parquet _ инженерная доска engineered wood

инженерный модуль engineered tile _ массивная доска solid wood _ штучный паркет plank parquet _ инженерная доска engineered wood

ДИЗАЙНЕРСКИЕ РЕШЕНИЯ DESIGN SOLUTIONS

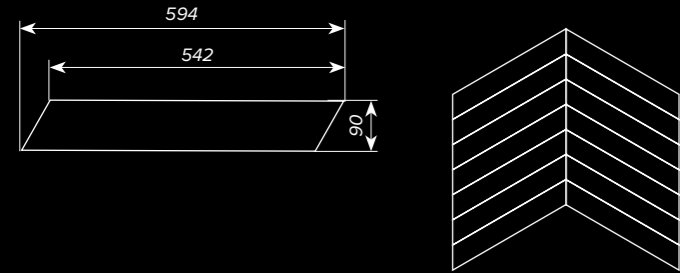
Двухслойный модуль
Толщина рабочего слоя 4 мм
Толщина фанеры 11 мм
Обработка — браширование
Финишное покрытие — УФ-масло

Two-layer tile
Thickness of the upper layer is 4 mm
Thickness of the plywood is 11 mm
Surface treatment — brushing
Top coat — UV oil



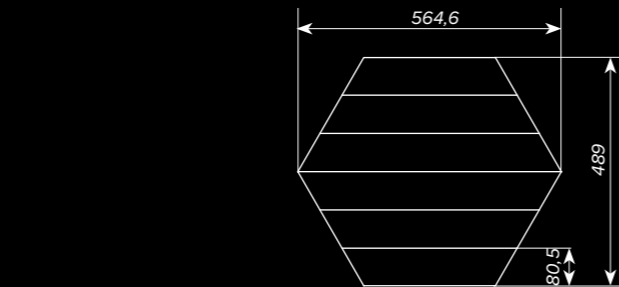
Выполняется обработка поверхности на заказ.
Цвет тонирования Вы можете выбрать как из представленных коллекций, так и на заказ.

Customized finish. You can choose colour from presented collections as well as from additional colour palette.

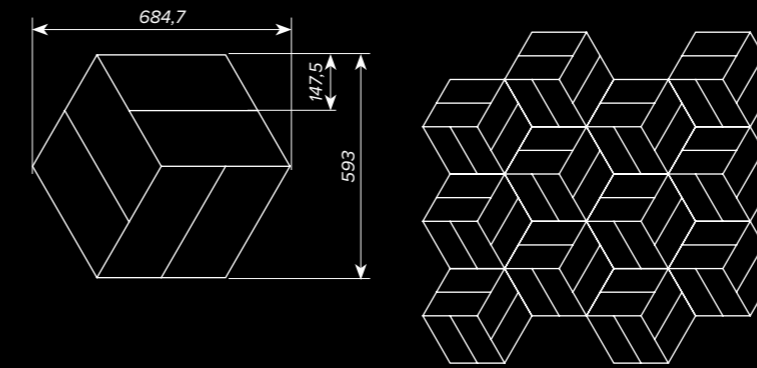
ФРАНЦУЗСКАЯ ЁЛКА _ CHEVRON_60°



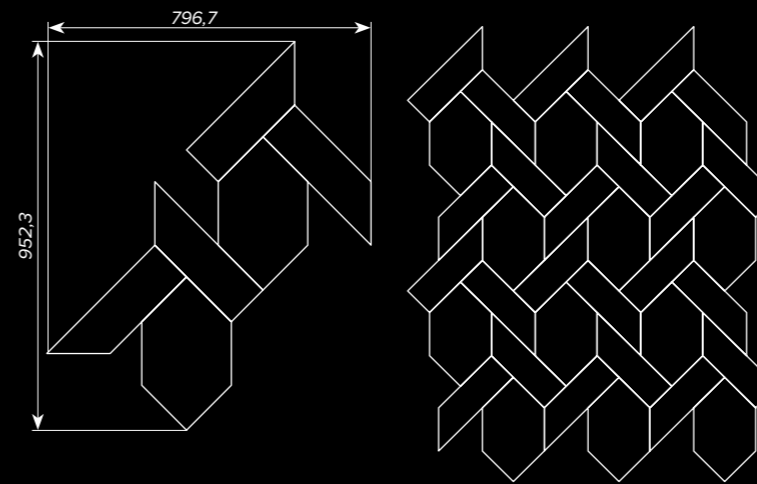
СОТЫ _ CELLS



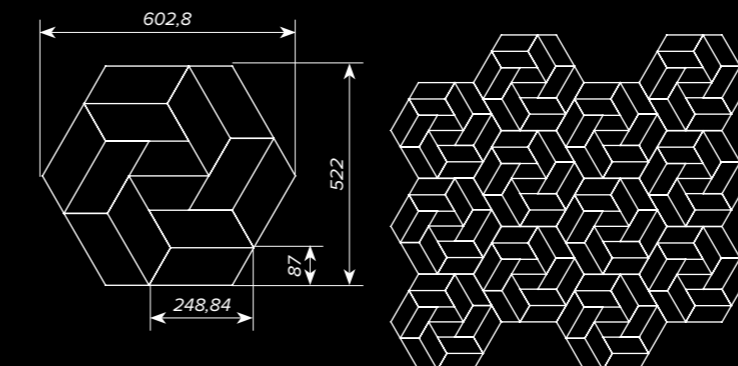
КУБ _ CUBE



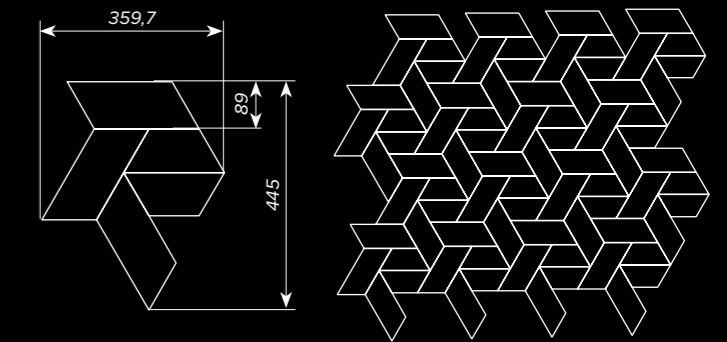
НЭТВОРК _ NETWORK




ЭШЕР _ ESCHER



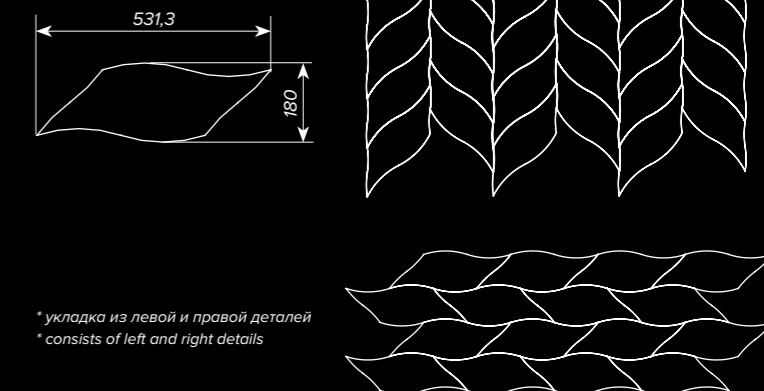
ПАЗЛ _ PUZZLE



БИСКОТТИ _ BISCOTTI



КОСЫ* _ BRAIDS*




* укладка из левой и правой деталей
* consists of left and right details

ДИЗАЙНЕРСКИЕ РЕШЕНИЯ
DESIGN SOLUTIONS


Выполняется обработка поверхности на заказ. Цвет тонирования Вы можете выбрать как из представленных коллекций, так и на заказ. Размеры модулей тоже могут быть изменены.

Customized finish. Colour of stain can be customized or chosen from our collections. Tiles dimensions can also be changed.

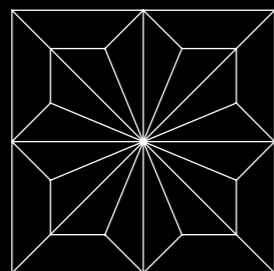
6И-700 _ □ 335 mm




6И-701 _ □ 379 mm




6И-702 _ □ 328 mm



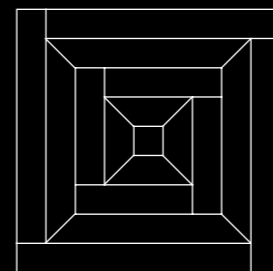
6И-703 _ □ 379 mm




6И-704 _ □ 447 mm



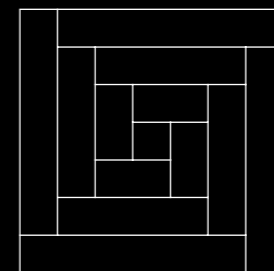
6И-715 _ □ 447 mm



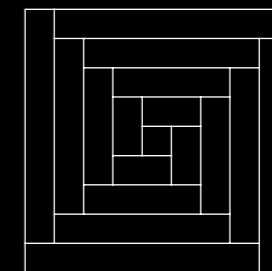
6И-716 _ □ 397 mm




6И-717 _ □ 347 mm



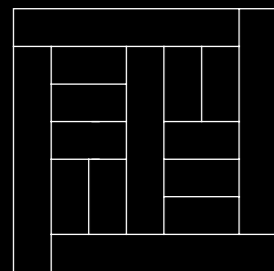
6И-718 _ □ 447 mm



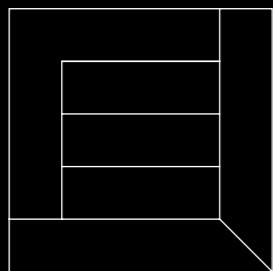
6И-719 _ □ 600 mm



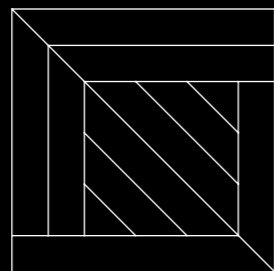
6И-705 _ □ 347 mm



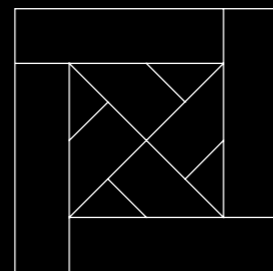
6И-706 _ □ 247 mm



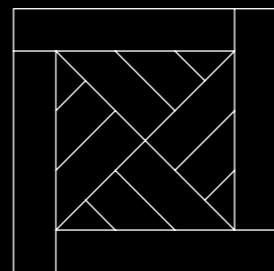
6И-707 _ □ 359 mm




6И-708 _ □ 238 mm




6И-709 _ □ 309 mm




6И-720 _ □ 600 mm



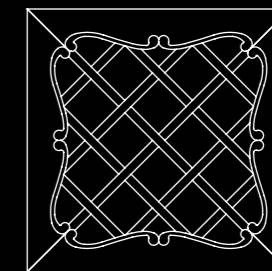
6И-721 _ □ 600 mm




6И-722 _ □ 600 mm




6И-723 _ □ 600 mm



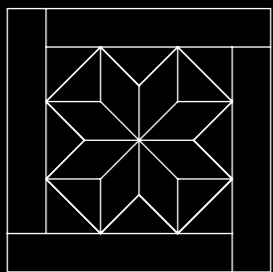
6И-724 _ □ 599 mm




6И-710 _ □ 379 mm



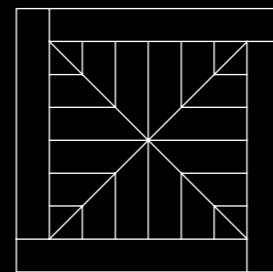
6И-711 _ □ 338 mm



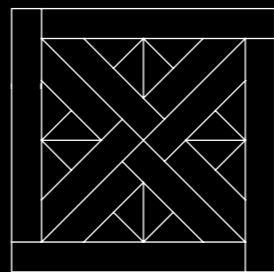
6И-712 _ □ 334 mm




6И-713 _ □ 397 mm



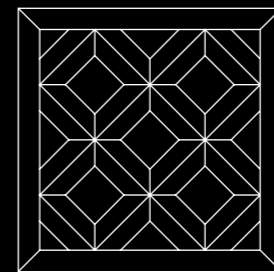
6И-714 _ □ 438 mm



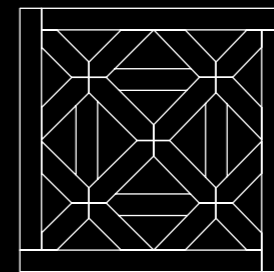
6И-725 _ □ 575 mm




6И-726 _ □ 600 mm



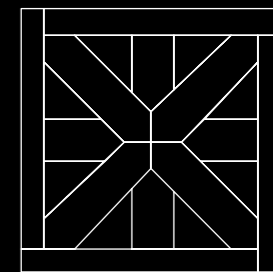
6И-727 _ □ 599 mm



6И-728 _ □ 575 mm



6И-729 _ □ 563 mm



инженерный модуль engineered tile _ массивная доска solid wood _ шпунтовый паркет plank parquet _ инженерная доска engineered wood


инженерный модуль engineered tile _ массивная доска solid wood _ шпунтовый паркет plank parquet _ инженерная доска engineered wood

ДИЗАЙНЕРСКИЕ РЕШЕНИЯ
DESIGN SOLUTIONS


Выполняется обработка поверхности на заказ. Цвет тонирования Вы можете выбрать как из представленных коллекций, так и на заказ. Размеры модулей тоже могут быть изменены.

Customized finish. Colour of stain can be customized or chosen from our collections. Tiles dimensions can also be changed.


6И-730 _ □ 497 mm




6И-731 _ □ 531 mm



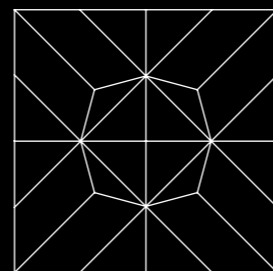
6И-732 _ □ 374 mm




6И-733 _ □ 353 mm



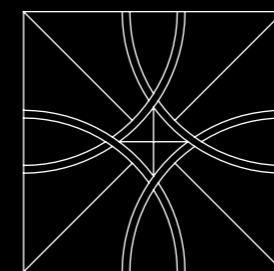
6И-734 _ □ 500 mm




6И-745 _ □ 600 mm




6И-746 _ □ 600 mm



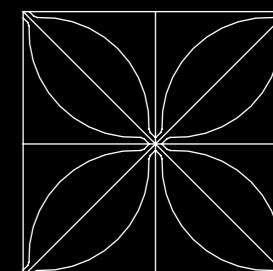
6И-747 _ □ 600 mm



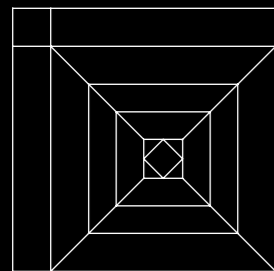
6И-748 _ □ 600 mm




6И-749 _ □ 600 mm




6И-735 _ □ 474,7 mm




6И-736 _ □ 500 mm



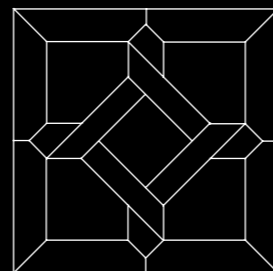
6И-737 _ □ 520 mm




6И-738 _ □ 500 mm




6И-739 _ □ 600 mm




6И-750 _ □ 600 mm




6И-751 _ □ 600 mm




6И-752 _ □ 600 mm




6И-753 _ □ 600 mm




6И-754 _ □ 600 mm




6И-740 _ □ 553 mm



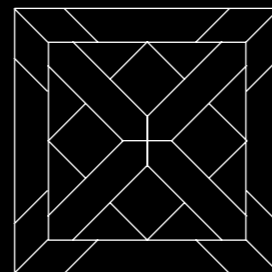
6И-741 _ □ 371 mm




6И-742 _ □ 516 mm



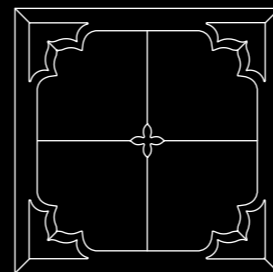
6И-743 _ □ 508 mm



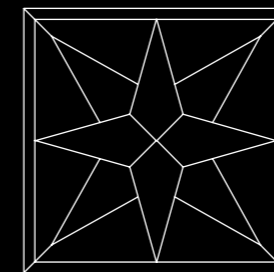
6И-744 _ □ 464 mm



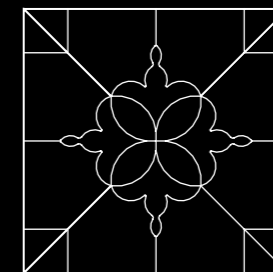
6И-755 _ □ 600 mm




6И-756 _ □ 600 mm




6И-757 _ □ 600 mm



6И-758 _ □ 600 mm



6И-759 _ □ 600 mm



инженерный модуль **engineered tile** - массивная доска **solid wood** - шпунтовый паркет **plank parquet** - инженерная доска **engineered wood**



Пазл | Puzzle

инженерный модуль **engineered tile** - массивная доска **solid wood** - шпунтовый паркет **plank parquet** - инженерная доска **engineered wood**



Косы | Braids

инженерный модуль engineered tile - массивная доска solid wood - шпунтовый паркет plank parquet - инженерная доска engineered wood



Вареже | Varese

инженерный модуль engineered tile - массивная доска solid wood - шпунтовый паркет plank parquet - инженерная доска engineered wood



Бискотти | Biscotti

инженерный модуль | engineered tile - массивная доска | solid wood - штучный паркет | plank parquet - инженерная доска | engineered wood



Милано | Milano

инженерный модуль | engineered tile - массивная доска | solid wood - штучный паркет | plank parquet - инженерная доска | engineered wood



Куб | Cube

ДИЗАЙН _ DESIGN

КУБ _ CUBE
684,7x593 mm



6И-500 _ □ 506mm



6И-708 _ □ 238 mm



БИСКОТТИ _ BISCOTTI
89x580 mm



6И-501 _ □ 600 mm



6И-711 _ □ 338 mm



ПАЗЛ _ PUZZLE
359,7x445 mm



6И-700 _ □ 335 mm



6И-714 _ □ 438 mm



КОСЫ _ BRAIDS
463,2x156,9 mm



6И-702 _ □ 328 mm



РОСА _ ROSA
6И-719 _ □ 600 mm



ВАРЕЗЕ _ VARESE
6И-721 _ □ 600 mm



КАСТИЛЬО _ CASTILLO
6И-723 _ □ 600 mm



6И-738 _ □ 500 mm



ВАРЕЗЕ-1 _ VARESE-1
6И-721-1 _ □ 600 mm



6И-726 _ □ 600 mm



6И-742 _ □ 516 mm



ВАРЕЗЕ-2 _ VARESE-2
6И-721-2 _ □ 600 mm



6И-728 _ □ 575 mm



6И-746 _ □ 600 mm



ВАРЕЗЕ-3 _ VARESE-3
6И-721-3 _ □ 600 mm



6И-732 _ □ 374 mm



АРКО _ ARCO
6И-749 _ □ 600 mm



инженерный модуль engineered tile - массивная доска solid wood - штучный паркет plank parquet - инженерная доска engineered wood

инженерный модуль engineered tile - массивная доска solid wood - штучный паркет plank parquet - инженерная доска engineered wood

ДИЗАЙН _ DESIGN

НЭТВОРК _ NETWORK
796,7x952,3 mm



НЭТВОРК-1 _ NETWORK-1
796,7x952,3 mm



НЭТВОРК-2 _ NETWORK-2
796,7x952,3 mm



ИНКЛИНАДО _ INCLINADO
230x138 mm



МИЛАНО-7 _ MILANO-7
6И-754-7 _ □ 600 mm



МИЛАНО-8 _ MILANO-8
6И-754-8 _ □ 600 mm



МИЛАНО-9 _ MILANO-9
6И-754-9 _ □ 600 mm



МИЛАНО-13 _ MILANO-13
6И-754-13 _ □ 600 mm



АРИСТА _ ARISTA
□ 404,4 mm



6И-751 _ □ 600 mm



ФУЭРТЭ _ FUERTE
6И-752 _ □ 600 mm



6И-753 _ □ 600 mm



ЭСТРЕЛЬЯ _ ESTRELLA
6И-756 _ □ 600 mm



БАРОККО _ BAROCCO
6И-760 _ □ 600 mm



6И-763 _ 260x270 mm



6И-764 _ □ 296 mm



МИЛАНО-2 _ MILANO-2
6И-754-2 _ □ 600 mm



МИЛАНО-4 _ MILANO-4
6И-754-4 _ □ 600 mm



МИЛАНО-5 _ MILANO-5
6И-754-5 _ □ 600 mm



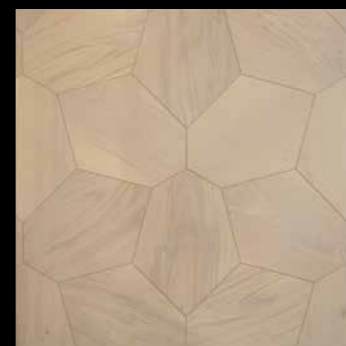
МИЛАНО-6 _ MILANO-6
6И-754-6 _ □ 600 mm



6И-765 _ 280x382 mm



6И-765-1 _ 280x382 mm



6И-766 _ □ 440 mm



6И-767 _ 381,1x440 mm



инженерный модуль engineered tile _ массивная доска solid wood _ штучный паркет plank parquet _ инженерная доска engineered wood

инженерный модуль engineered tile _ массивная доска solid wood _ штучный паркет plank parquet _ инженерная доска engineered wood

МАССИВНАЯ И ИНЖЕНЕРНАЯ ДОСКА

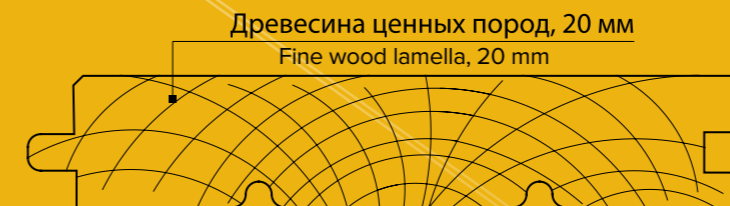
SOLID WOOD _ ENGINEERED WOOD

ЭКСКЛЮЗИВ _ exclusive design

МАССИВНАЯ И ИНЖЕНЕРНАЯ ДОСКА SOLID AND ENGINEERED WOOD BOARD

инженерный модуль engineered tile _ массивная доска solid wood _ шпунтовый паркет plank parquet _ инженерная доска engineered wood

МАССИВНАЯ ДОСКА
SOLID WOOD



ИНЖЕНЕРНАЯ ДОСКА 20/15 мм
ENGINEERED WOOD 20/15 mm



ТРЕХСЛОЙНАЯ ДОСКА 20/15 мм
THREE-LAYER WOOD 20/15 mm



Массивная доска – напольное покрытие из цельной древесины с соединением шип-паз.

Инженерная доска – это двухслойная конструкция, верхний слой которой состоит из ламелей ценных пород древесины, нижний – из фанеры.

Трехслойная доска состоит из трех слоев, изготовленных из нескольких пород древесины. Верхний слой представляет собой однополосную ламель ценных пород древесины.

После укладки полы из массивной и инженерной доски внешне неотличимы.

Для изготовления массивной доски и верхнего слоя инженерной доски используются в основном такие ценные породы древесины, как дуб, орех и ясень. Массивная доска выпускается обычно уже с финишным покрытием (масло или лак).

Широкие возможности для создания индивидуального дизайна массивной и инженерной доски позволят прекрасно украсить и дополнить Ваш интерьер.

Solid wood flooring is made of solid wood and has tongue and groove all around.

The upper layer of a two-layer structure is made of fine wood lamella. The bottom layer is made of plywood.

Three-layer parquet can be made of the same or different wood species. The upper layer is made of fine wood lamella.

For solid wood production we use such wood species as oak, walnut and ash. Usually solid wood flooring is supplied prefinished (oil or lacquer at your choice).

After installation engineered and solid wood flooring look the same

The bespoke design of parquet flooring can match any premises making a great compliment to your interior.

плитка паркет инженерная доска

инженерный модуль массивная доска

инженерный модуль паркетная доска

массивная доска инженерный паркет




Инженерная доска _ Фореста | Engineered flooring _ Foresta




Iceberg
Айсберг

Affumicato
Аффумикато



Bianchi caramell
Бьянки карамель

Noce classic
Ноче классик



Bianco miele
Бьянко миеле

Noce old
Ноче олд




Foresta
Фореста

Marrone
Марроне



Naturale
Натурале

Mordente
Морденте



ТЕХНИЧЕСКИЕ ХАРАКТЕРИСТИКИ ПАРКЕТА
TECHNICAL CHARACTERISTICS OF PARQUET

размер, мм dimensions, mm			обработка поверхности surface treatment	финишное покрытие top coat
массивная доска solid wood flooring	инженерная доска engineered wood flooring	трехслойная доска three-layer wood flooring		
400-2200x130/150x20	400-2400x160/200x15 400-2400x160/200/250/300x20	400-2400x160/200/250/300x15 400-2400x160/200/250/300x20	патинирование браширование patination brushing	УФ-масло UV oil

инженерный модуль | engineered tile - массивная доска | solid wood - штучный паркет | plank parquet - инженерная доска | engineered wood

инженерный модуль | engineered tile - массивная доска | solid wood - штучный паркет | plank parquet - инженерная доска | engineered wood



Ноче олд | Noce old



Nord
Норд



Fog
Фог



Morning
Монинг



Clouds
Клаудс



Steppe
Степ



Evening
Ивнинг



Sunset
Сансет



Current
Карент



Sand
Сэнд



Silence
Сайленс

ТЕХНИЧЕСКИЕ ХАРАКТЕРИСТИКИ ПАРКЕТА
TECHNICAL CHARACTERISTICS OF PARQUET

размер, мм dimensions, mm			обработка поверхности surface treatment	финишное покрытие top coat
массивная доска solid wood flooring	инженерная доска engineered wood flooring	трехслойная доска three-layer wood flooring		
400-2200x130/150x20	400-2400x160/200x15 400-2400x160/200/250/300x20	400-2400x160/200/250/300x15 400-2400x160/200/250/300x20	патинирование браширование patination brushing	УФ-масло UV oil



Монинг | Morning

инженерный модуль | engineered tile - массивная доска | solid wood - штучный паркет | plank parquet - инженерная доска | engineered wood

инженерный модуль | engineered tile - массивная доска | solid wood - штучный паркет | plank parquet - инженерная доска | engineered wood



Caramel
Карамель

Golden river
Голден ривз



Brown sugar
Браун шугэ

Black stone
Блэк стоун



Heat
Хит

Dark forest
Дак форест



Rock
Рок

Night lake
Найт лэйк



Secret
Сикрит

Dark grey
Дак грей



ТЕХНИЧЕСКИЕ ХАРАКТЕРИСТИКИ ПАРКЕТА
TECHNICAL CHARACTERISTICS OF PARQUET

размер, мм dimensions, mm			обработка поверхности surface treatment	финишное покрытие top coat
массивная доска solid wood flooring	инженерная доска engineered wood flooring	трехслойная доска three-layer wood flooring		
400-2200x130/150x20	400-2400x160/200x15 400-2400x160/200/250/300x20	400-2400x160/200/250/300x15 400-2400x160/200/250/300x20	патинирование браширование patination brushing	УФ-масло UV oil

Карамель | Caramel

инженерный модуль | engineered tile - массивная доска | solid wood - штучный паркет | plank parquet - инженерная доска | engineered wood

инженерный модуль | engineered tile - массивная доска | solid wood - штучный паркет | plank parquet - инженерная доска | engineered wood





Stella
Стелла



Aurora
Аврора



Alba
Альба



Infinita
Инфинита



Terra
Терра



Elio
Элио



Satillite
Сателлит



Bel tramonto
Бэль трамонто



Scoppio
Скопио



Eclissi
Эклисси

ТЕХНИЧЕСКИЕ ХАРАКТЕРИСТИКИ ПАРКЕТА
TECHNICAL CHARACTERISTICS OF PARQUET

размер, мм dimensions, mm			обработка поверхности surface treatment	финишное покрытие top coat
массивная доска solid wood flooring	инженерная доска engineered wood flooring	трехслойная доска three-layer wood flooring		
400-2200x130/150x20	400-2400x160/200x15 400-2400x160/200/250/300x20	400-2400x160/200/250/300x15 400-2400x160/200/250/300x20	патинирование браширование patination brushing	УФ-масло UV oil



Скопио | Scoppio

инженерный модуль engineered wood _ штучный паркет plank parquet _ массивная доска solid wood _ инженерная доска engineered wood

инженерный модуль engineered wood _ массивная доска solid wood _ штучный паркет plank parquet _ инженерная доска engineered wood



Nebbia fredda
Неббиа фрэда

Solare
Соларе



Controluce
Контролуче

Foreste foschia
Форесте фосчия



Corso rapido
Корсо рапидо

La corteccia
Ла кортечча



Pietra
Петра

Il vecchio parco
Иль векье парко



Duna
Дюна

Tramonto
Трамонто



ТЕХНИЧЕСКИЕ ХАРАКТЕРИСТИКИ ПАРКЕТА
TECHNICAL CHARACTERISTICS OF PARQUET

размер, мм dimensions, mm			обработка поверхности surface treatment	финишное покрытие top coat
массивная доска solid wood flooring	инженерная доска engineered wood flooring	трехслойная доска three-layer wood flooring		
400-2200x130/150x20	400-2400x160/200x15 400-2400x160/200/250/300x20	400-2400x160/200/250/300x15 400-2400x160/200/250/300x20	патинирование браширование patination brushing	УФ-масло UV oil

Петра | Pietra

инженерный модуль engineered tile _ массивная доска solid wood _ штучный паркет plank parquet _ инженерная доска engineered wood

инженерный модуль engineered tile _ массивная доска solid wood _ штучный паркет plank parquet _ инженерная доска engineered wood



Dolce
Дольче



Sanna
Канна



Menta
Мента



Erbe
Эрбе



Morbido
Морбидо



Grano
Грано



Muschio
Мускио



Uva spina
Ува спина



Dorato
Дорато



Mirtillo
Миртильо

ТЕХНИЧЕСКИЕ ХАРАКТЕРИСТИКИ ПАРКЕТА
TECHNICAL CHARACTERISTICS OF PARQUET

размер, мм dimensions, mm			обработка поверхности surface treatment	финишное покрытие top coat
массивная доска solid wood flooring	инженерная доска engineered wood flooring	трехслойная доска three-layer wood flooring		
400-2200x130/150x20	400-2400x160/200x15 400-2400x160/200/250/300x20	400-2400x160/200/250/300x15 400-2400x160/200/250/300x20	патинирование браширование patination brushing	УФ-масло UV oil

инженерный модуль engineered tile - массивная доска solid wood - штучный паркет plank parquet - инженерная доска engineered wood



Ува спина | Uva spina

инженерный модуль engineered tile - массивная доска solid wood - штучный паркет plank parquet - инженерная доска engineered wood



Leggero
Легеро



Oscurita
Осcurита



Malva
Мальва



Penombra
Пеномбра



Sabbia
del fiume
Саббия
дель фиуме



Nebbioso
Неббиосо



Sera
Сэра




Profondo
Профондо

ТЕХНИЧЕСКИЕ ХАРАКТЕРИСТИКИ ПАРКЕТА
TECHNICAL CHARACTERISTICS OF PARQUET

размер, мм dimensions, mm			обработка поверхности surface treatment	финишное покрытие top coat
массивная доска solid wood flooring	инженерная доска engineered wood flooring	трехслойная доска three-layer wood flooring		
400-2200x130/150x20	400-2400x160/200x15 400-2400x160/200/250/300x20	400-2400x160/200/250/300x15 400-2400x160/200/250/300x20	патинирование браширование patination brushing	УФ-масло UV oil

инженерный модуль engineered tile - массивная доска solid wood - штучный паркет plank parquet - инженерная доска engineered wood



инженерный модуль engineered tile - массивная доска solid wood - штучный паркет plank parquet - инженерная доска engineered wood

Неббиосо | Nebbioso




Safari
Сафари

Prateria lupo
Пратерия лупо



Albero forte
Алbero форте

Pantera di notte
Пантера ди notte



Vecchio albero
Векью алbero

Zebra
Зебра



Doe buio
Дое буйо

ТЕХНИЧЕСКИЕ ХАРАКТЕРИСТИКИ ПАРКЕТА
TECHNICAL CHARACTERISTICS OF PARQUET

размер, мм dimensions, mm			обработка поверхности surface treatment	финишное покрытие top coat
массивная доска solid wood flooring	инженерная доска engineered wood flooring	трехслойная доска three-layer wood flooring		
400-2200x130/150x20	400-2400x160/200x15 400-2400x160/200/250/300x20	400-2400x160/200/250/300x15 400-2400x160/200/250/300x20	патинирование браширование patination brushing	УФ-масло UV oil

Дое буйо | Doe buio

инженерный модуль | engineered tile - массивная доска | solid wood - штучный паркет | plank parquet - инженерная доска | engineered wood


инженерный модуль | engineered tile - массивная доска | solid wood - штучный паркет | plank parquet - инженерная доска | engineered wood





Destiladero
Дестиладеро

Noche
Ночe



Elemento
Элэментo

Lluvia
Льюбия



Duna
Дюна

Colina
Кoлина



Amplio
Амплио

Arenisca
Арениска



Llanura
Льянура

Viento
Бьентo



ТЕХНИЧЕСКИЕ ХАРАКТЕРИСТИКИ ПАРКЕТА
TECHNICAL CHARACTERISTICS OF PARQUET

размер, мм dimensions, mm			обработка поверхности surface treatment	финишное покрытие top coat
массивная доска solid wood flooring	инженерная доска engineered wood flooring	трехслойная доска three-layer wood flooring		
400-2200x130/150x20	400-2400x160/200x15 400-2400x160/200/250/300x20	400-2400x160/200/250/300x15 400-2400x160/200/250/300x20	патинирование браширование patination brushing	УФ-масло UV oil




Льюбия |Lluvia

инженерный модуль | engineered tile - массивная доска | solid wood - штучный паркет | plank parquet - инженерная доска | engineered wood

инженерный модуль | engineered tile - массивная доска | solid wood - штучный паркет | plank parquet - инженерная доска | engineered wood



Oscuro
Оскуро



Garganta
Гарганта



Silencio
Силенфио



Aljibe
Альхибэ



Viento
Биэнтó

Ardiendo
Ардиэндо



Amarillo
Амарильо



Arenas
Аренас



Polvoriento
Полбориэнто



Horizonte
Орифонтэ



ТЕХНИЧЕСКИЕ ХАРАКТЕРИСТИКИ ПАРКЕТА
TECHNICAL CHARACTERISTICS OF PARQUET

размер, мм dimensions, mm			обработка поверхности surface treatment	финишное покрытие top coat
массивная доска solid wood flooring	инженерная доска engineered wood flooring	трехслойная доска three-layer wood flooring		
400-2200x130/150x20	400-2400x160/200x15 400-2400x160/200/250/300x20	400-2400x160/200/250/300x15 400-2400x160/200/250/300x20	патинирование браширование patination brushing	УФ-масло UV oil

инженерный модуль engineered tile - массивная доска solid wood - штучный паркет plank parquet - инженерная доска engineered wood



Силенфио | Silencio

инженерный модуль engineered tile - массивная доска solid wood - штучный паркет plank parquet - инженерная доска engineered wood



Caliente
Калиентэ



Ocaso
Окасо



Rosa
del desierto
Роса дель
десиерто



Valle
Баллье



Sol
Сол



Ilanura
Ильянура




Andanza
Анданфа

ТЕХНИЧЕСКИЕ ХАРАКТЕРИСТИКИ ПАРКЕТА
TECHNICAL CHARACTERISTICS OF PARQUET

размер, мм dimensions, mm			обработка поверхности surface treatment	финишное покрытие top coat
массивная доска solid wood flooring	инженерная доска engineered wood flooring	трехслойная доска three-layer wood flooring		
400-2200x130/150x20	400-2400x160/200x15 400-2400x160/200/250/300x20	400-2400x160/200/250/300x15 400-2400x160/200/250/300x20	патинирование браширование patination brushing	УФ-масло UV oil


инженерный модуль engineered tile - массивная доска solid wood - штучный паркет plank parquet - инженерная доска engineered wood



Сол | Sol


инженерный модуль engineered tile - массивная доска solid wood - штучный паркет plank parquet - инженерная доска engineered wood

инженерный модуль | engineered tile - массивная доска | solid wood - штучный паркет | plank parquet - инженерная доска | engineered wood




Айсберг | Iceberg

инженерный модуль | engineered tile - массивная доска | solid wood - штучный паркет | plank parquet - инженерная доска | engineered wood



Ноче олд | Nose old



Ноче классик | Noce classic

инженерный модуль | engineered tile - массивная доска | solid wood - штучный паркет | plank parquet - инженерная доска | engineered wood




Бьянко миеле | Bianco miele

инженерный модуль | engineered tile - массивная доска | solid wood - штучный паркет | plank parquet - инженерная доска | engineered wood

СОТИРОВКИ ДУБА _ OAK GRADES

Индивидуальный дизайн инженерного паркета (с отдельным подбором размера, фактуры и цвета) украшает и дополняет любой интерьер, а декоративная обработка подчеркивает природные достоинства древесины. Наиболее популярным деревом является дуб. Данная древесина прекрасно поддается всем видам обработки. Это позволяет придать доске неповторимый, изысканный и даже экзотический внешний вид.

Individual design of engineered parquet flooring (selecting dimensions, texture and colour) emphasizes and complements any interior perfectly. The most popular wood is oak. This wood can be easily treated in different ways. It makes the flooring look unique, exquisite and even exotic



1. Наиболее дорогостоящая категория. Доски категории «ELITE» имеют максимально возможный однородный цвет и ровную текстуру, полностью исключая какие-либо пороки древесины и заболонь, допускаются сучки до 6мм, не более 1 шт. на 1 м.п. Обладает текстурой оживляемой сердцевинными лучами, выходящими на поверхность плашки, и выраженной параллельностью линий в текстуре волокон. Такая доска создает впечатление, что вся поверхность пола изготовлена из цельного куска древесины дуба.

«Elite» is the most expensive grade. Boards of this grade are of the most homogeneous colour and texture without any wood defects or sapwood. Knots up to 6 mm are acceptable, but no more than 1 piece on 1 linear metre. The boards look vivid thanks to medullar rays. The boards are characterized by parallel grain lines. Such flooring looks as if it is made of the whole wood piece.



2. Для досок категории «CLASSIC» допускаются светлые и темные сучки (не более 20 мм в диаметре), сердцевинные лучи, заболонь до 10% и цветовые перепады, не вызванные пороками древесины. Некоторая витиеватость природного узора дубовой древесины смотрится очень эффектно, не слишком перетягивая внимание. Такая доска идеально подходит к интерьерам в классическом стиле.

In «Classic» grade the following defects are acceptable: light and dark knots up to 20 mm, medullar rays, sapwood up to 10%, colour differences not caused by flaws of wood. The natural texture of oak looks stylish and unobtrusive. Such flooring perfectly matches the classical interiors.



3. В категории «ORIGINAL» допускаются сучки до 60 мм в диаметре, заболонь, сердцевинные лучи. Доски «ORIGINAL» без отбора по цвету отличаются выразительной пестротой и живописностью. Этот сорт дубового паркета ярко отражает природную красоту древесины, придающую полу собственный характер. Покрытие пола таким материалом идеально подойдет для помещений, стилизованных под кантри, этнический или эко-интерьер. С помощью такого паркета легко создать загородный или деревенский стиль, пользующийся сегодня большой популярностью.

In «Original» grade the following defects are acceptable: knots up to 60 mm, sapwood, medullar rays. This grade is characterized by vivid texture because there is no colour selection. This grade reflects the natural beauty of wood. Such flooring is perfect for country, ethnic or eco-style interiors. It is easy to create cottage or country style that is very popular now.

инженерный модуль engineered tile - массивная доска solid wood - штучный паркет plank parquet - инженерная доска engineered wood


инженерный модуль engineered tile - массивная доска solid wood - штучный паркет plank parquet - инженерная доска engineered wood



1. БРАШИРОВАНИЕ _ BRUSHING



4. ЧЕРВОТОЧИНЫ _ WORMHOLES



2. ПАТИНИРОВАНИЕ _ PATINATION



5. ВОЛНА _ SHAPING



3. СОСТАРИВАНИЕ _ AGING



6. НАГЕЛИ _ PEGGED FLOORING





7. ПРОТИРАНИЕ _ WORN EFFECT



10. ОБЖИГАНИЕ _ BURNING





8. ТИСНЕНИЕ _ EMBOSSING



11. ТРАФАРЕТНАЯ ПЕЧАТЬ И РИСУНОК _ SCREEN PRINT AND DRAWING



9. 3-D ЭФФЕКТ _ 3D-EFFECT



12. МОРЕНИЕ _ FUMED WOOD



инженерный модуль engineered tile _ массивная доска solid wood _ штучный паркет plank parquet _ инженерная доска engineered wood

инженерный модуль engineered tile _ массивная доска solid wood _ штучный паркет plank parquet _ инженерная доска engineered wood




13. ГРАДИЕНТНАЯ ТОНИРОВКА _ GRADUATED TINT




16. ТЕРМООБРАБОТКА _ HEAT TREATMENT




14. СКОБЛЕНИЕ _ SCRAPING



17. ПИЛЕНИЕ _ SAWING



15. ЛЕССИРОВАНИЕ _ GLAZING



18. ЗОЛОЧЕНИЕ И СЕРЕБРЕНИЕ _ GILDING AND SILVERING



инженерный модуль engineered tile _ массивная доска solid wood _ штучный паркет plank parquet _ инженерная доска engineered wood

инженерный модуль engineered tile _ массивная доска solid wood _ штучный паркет plank parquet _ инженерная доска engineered wood

ШТУЧНЫЙ ПАРКЕТ PLANK PARQUET

ШТУЧНЫЙ ПАРКЕТ _ PLANK PARQUET
традиция _ tradition



Планки штучного паркета делают из массива ценных пород твердой и прочной древесины. Они имеют идеальную геометрию и высокое качество обработки поверхности. Преимущества штучного паркета — надежность и долговечность. Паркетное напольное покрытие может прослужить несколько десятилетий.

Красота, изящные линии и натуральные древесные оттенки паркета могут вписаться в любой интерьер, облагораживая помещение и создавая уют. Богатый выбор древесины обеспечивает широкие возможности для создания великолепного интерьера в помещениях самого разного стиля.


Мы осуществляем различные виды финишной обработки штучного паркета по индивидуальному заказу: тонирование, патинирование, браширование. Для создания нужного эффекта могут применяться одновременно несколько видов обработки.

Plank parquet consists exclusively of real solid wood. Exceptional accuracy of each element and high quality of the surface treatment result in reliability and durability. The service life of such flooring is several decades.

Elegance, smooth lines and natural colours of wood will surely make your premises unique, noble and comfortable. Extraordinary range of wood species ensures the possibility of creating an interior design best suited to meet your needs.

Exclusive refined finishings and treatments—brushing, toning and patination adapted to your personal interpretation of your floors. Combination of types of treatment can help to achieve the necessary result.

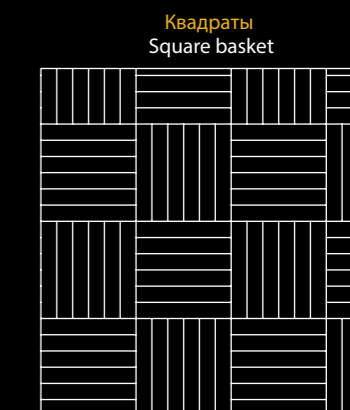
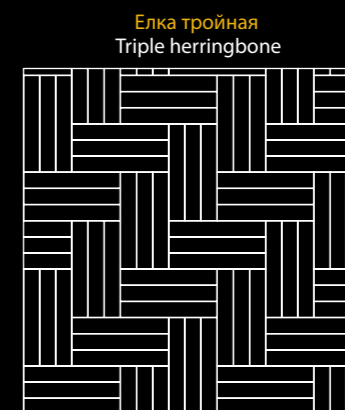
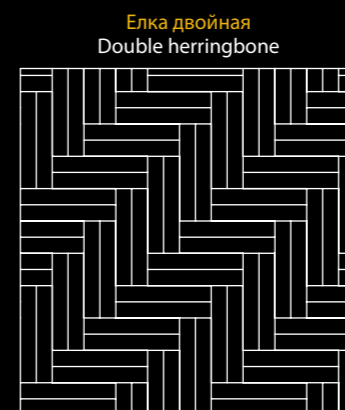





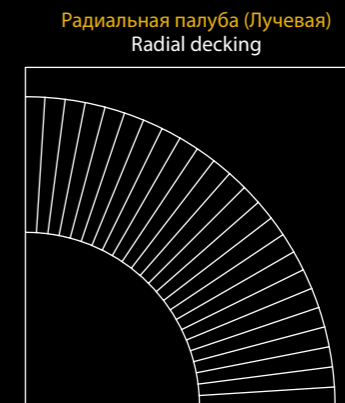
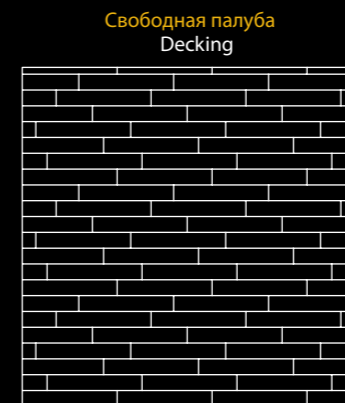
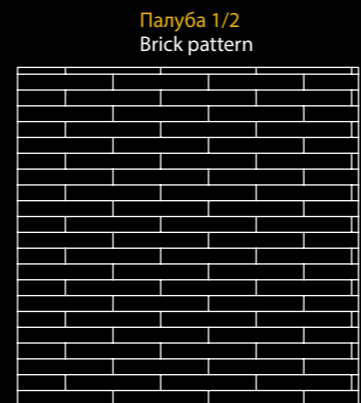
инженерный модуль engineered tile _ массивная доска solid wood _ штучный паркет plank parquet _ инженерная доска engineered wood



Московская государственная консерватория им. П.И.Чайковского
 Moscow State Conservatory named for P.I. Tchaikovsky
 укладка «Английская елка» дуб | «Herringbone» oak

размер, мм dimensions, mm	порода wood species	селекция grade	цвет (для дуба) colour (of oak)
420x70x15, 350x70x15, 280x70x15	Дуб, ясень, клен Груша, вишня, орех – <i>под заказ</i>	Радиал Стандарт Натур Рустик	Айсберг, Светлый, Эстато, Луче, Пулито, Омбра, Нотте, Темный
420x70x15, 350x70x15, 280x70x15	Оак, ash, maple Pear, cherry, walnut – <i>customized</i>	Radial Standart Natur Rustic	Iceberg, Luminoso, Estate, Luce, Pulito, Ombr, Notte, Scuro

Цвет тонирования Вы можете выбрать из представленных коллекций или на заказ. Colour of stain can be customized or chosen from our collections.



СЕЛЕКЦИЯ ДУБА __ OAK GRADES



Радиал – отборный паркет строго радиального распила с ровной текстурой и цветовой гаммой, полностью исключаящий какие-либо пороки древесины, в том числе сучки и заболонь. Обладает ровной текстурой, оживляемой сердцевинными лучами, выходящими на поверхность плашки, и выраженной параллельностью линий в текстуре волокон. Такой паркет создает впечатление, что вся поверхность пола изготовлена из цельного куска древесины дуба. Считается, что древесина радиального распила более плотная, долговечная и устойчива к внешним воздействиям.

Radial grade means thoroughly selected parquet with quarter-sawn cut, homogeneous texture and colour palette, excluding any flaws of the wood (knots and sapwood as well). Homogeneous texture is interrupted by medullar rays on the surface and explicit parallel lines of fibres. One has the impression that the flooring consists of one solid piece of wood. Quarter-sawn wood is considered to be harder, more durable and more resilient to external shocks.



Стандарт – паркет без отбора по распилу с натуральным рисунком древесины без цветовых перепадов. Относится к отборному паркету. Допускаются сердцевинные лучи, сучки светлые до 3 мм, не допускается заболонь. Некоторая витиеватость природного узора дубовой древесины смотрится очень эффектно, не слишком перетягивая внимание. Такой паркет идеально подходит к интерьерам в классическом стиле.

Standard grade means parquet with natural wood texture and no selection in terms of cut, no colour variations. Medullar rays and light knots are acceptable, sapwood is not acceptable. Flame-shaped pattern of oak looks spectacular, all the same making no bold statement. Such parquet is a perfect complement to the interiors in Classic style.

Натур – паркет без отбора по распилу и цветовой гамме. Допускается краевая заболонь по лицевой части плашек, прожилки, сучки светлые и темные до 10 мм и не более 3 штук на 1 плашке. Этот сорт дубового паркета ярко отражает природную красоту древесины. Живописные и выразительные узоры годовых колец придают полу собственный характер. Покрытие пола таким материалом идеально подойдет для помещений, стилизованных под кантри, этнический или эко-интерьер.

Natur grade means parquet with no selection in terms of cut and colour. Edged sapwood on the face side, vein lines, light and dark knots are acceptable. This grade shows the authentic beauty of the wood. Picturesque and expressive patterns of the growth rings give the floor individuality that can not be repeated. Natur grade parquet is ideal for the premises in Country, Ethnic or Eco styles.

Рустик – паркет с сильными цветовыми контрастами и характерным обилием сучков, размер которых варьируется до 15 мм. Дуб рустик ценят за естественность и неповторимость каждой планки. С помощью такого паркета легко создать загородный или деревенский стиль, пользующийся сегодня большой популярностью. Именно дуб рустик подвергают эффекту состаривания и часто используют для отделки стен.

Rustic grade means heterogeneous texture with chromatic differences and knots of different sizes. It is true favorite for its naturalness and uniqueness of each piece of the wood. Rustic grade parquet matches greatly with Country style that is in great demand nowadays. Rustic oak with aged effect and lived-in appearance is often used for finishing walls.



KOCHANELLI

Паркет — напольное покрытие, сочетающее роскошь, величие и надежность современных технологий изготовления. Благодаря разнообразию декоров и способов укладки, Вы сможете создать напольное покрытие с уникальным рисунком, сделав интерьер по-настоящему эксклюзивным.

Parquet is the type of flooring that combines luxury, magnificence and reliability of modern manufacturing process. Thanks to various decors and installation patterns it is possible to create the flooring with unique design, thus making the interior really original.

www.artparquet.ru | +7 (495) 797 2726

С образцами продукции KOCHANELLI
можно ознакомиться в салонах:

г. Химки | ул. Репина, 2/27

г. Москва | ул. Большая Полянка, 4/10

You can see samples
in our showroom:

Khimki | 2/27 Repina street

Moscow | 4/10 Bolshaya Polyanka street

ИНЖЕНЕРНЫЕ МОДУЛИ
ИНЖЕНЕРНЫЙ ПАРКЕТ
МАССИВНАЯ И ТРЕХСЛОЙНАЯ ДОСКА
ШТУЧНЫЙ ПАРКЕТ

ENGINEERED TILES
ENGINEERED PARQUET
SOLID AND THREE-LAYER BOARD
PLANK PARQUET